

# แนะนำสถานที่ท่องเที่ยวหลักของฟาร์มฟูโซวซาน



## 1. ศูนย์บริการการท่องเที่ยว

(GPS: 24°14'41.6"N 121°14'44.7"E - 24.244893, 121.245741)

ศูนย์บริการและการท่องเที่ยวฟาร์มฟูโซวซานคือแหล่งที่รวมการจดทะเบียนที่พัก การบริการร้านอาหาร ร้านกาแฟ ร้านขายของเกษตรกรรม ศูนย์บริการนักท่องเที่ยวได้สรุปการประชุมไว้ว่า นอกจากศูนย์บริการจะมีการบริการให้ข้อมูลการท่องเที่ยวแล้ว ยังมีโต๊ะสอบถามและป้ายไว้ให้ข้อมูล ทั้งนี้ยังสามารถสอบถามปัญหาต่างๆได้ผ่านทางอินเทอร์เน็ตด้วย



## 2. ชงหลู่

(GPS: 24°14'40.4"N 121°14'45.2"E、24.244542, 121.245896 )

ตั้งอยู่ที่ด้านหน้าของศูนย์การท่องเที่ยว ภายนอกเป็นอาคารไม้3ชั้น ในปีเดียวกันนั้นคุณจิงกั๋วได้เป็นผู้ตรวจสอบที่อยู่อาศัยชั่วคราว ภายหลังได้ตำแหน่งเป็นผู้ดูแลที่พักซานชีวผู่ ตะวันออก บริเวณรอบบ้านทั้งสี่ทิศนั้นล้อมรอบไปด้วยต้นสน ต้นพลัมและต้นเมเปิ้ลสีแดง และยังเป็นสถานที่ท่องเที่ยวสำคัญที่มีชื่อเสียง ในทุกๆปีช่วงกลางเดือนพฤศจิกายน ถึงกลางเดือนธันวาคมคือช่วงที่ดอกเมเปิ้ลสีแดงจะงดงามที่สุด ต้นเมเปิ้ลเดิมของที่ชงหลู่คือ ต้นเมเปิ้ลไบบาล์ม ที่ใบค่อนข้างเล็ก การเปลี่ยนสีของใบก็มีหลากหลาย โดยเฉพาะช่วงฤดูใบไม้ผลิเป็นช่วงที่ใบไม้เปลี่ยนเป็นสีเขียวเยอะเยอะมากมาย พอถึงช่วงต้นฤดูใบไม้ร่วงก็เปลี่ยนเป็นสีเหลือง การเปลี่ยนแปลงเป็นไปตามลำดับสีเหลือง สีเขียวและสีแดง เป็นสิ่งที่สะท้อนความโบราณของทางชงหลู่ การที่ใบไม้ขยับไปตามแรงลมทำให้คนนั้นรู้สึกถึง



ความอ่อนคลา่ยได้ไปพร้อมกันกับสวนที่สวยงามสไตล์ญี่ปุ่น ช่วงฤดูใบไม้ร่วงกับต้นเมเปิ้ลสีแดงที่ซงหลูรอคุณอยู่



### 3.เจียะโซ่วซง

(GPS: 24°14'42.5"N 121°14'45.9"E · 24.245138, 121.246077)

เจียะโซ่วซงมีอายุกว่า 150 ปี ตั้งอยู่ตรงข้ามกับฟาร์มฟูโซ่วซาน ความเก่าแก่ของเจียะโซ่วซงสามารถสังเกตได้จากการเปลี่ยนแปลงของฟาร์ม ต้นไม้มีสัญลักษณ์ “壽” ที่แปลว่าอายุยืน เนื่องจากชื่อเดิมของที่นี่คือเจียะโซ่วซง คุณหยิวจ้าวเรนได้สร้างป้ายหินไว้หน้าต้นไม้ด้วย ประธานาธิบดีเจียงไคเช็คและภรรยาเคยถ่ายภาพกับหินนี้ไว้เป็นที่ระลึกด้วย ในช่วงเปลี่ยนยุคนั้น หลังจากที่ประธานาธิบดีเจียงไคเช็คได้เสียชีวิตลง เจียะโซ่วซงถูกฟ้าผ่าเสียหายหลายครั้ง แต่บัดนี้ หากคุณลองแหงนหน้าดูต้นสนที่มีอายุกว่าร้อยปีนั้น

จะพบว่าธรรมชาติได้ฟื้นฟูจนแทบไม่เหลือร่องรอยความเสียหายเดิมแล้ว



#### 4. สามราชาผลไม้

(GPS: 24°14'43.8"N 121°14'47.0"E、24.245488, 121.246401 )

แอปเปิ้ลที่ปลูกอยู่หน้าสำนักงานของฟาร์มถือเป็นสิ่งมีค่าของฟาร์มแห่งนี้ ทั้งยังเป็น  
สิ่งที่ผู้มาเยือนฟาร์มแห่งนี้ควรเยี่ยมชม เพราะต้นแอปเปิ้ลนี้สามารถออกผลแอปเปิ้ลต่างช  
ชนิดกันถึง 43 ชนิด เป็นสิ่งล้ำค่าที่มีเพียงที่ฟาร์มฟูโซวซานที่เดียวเท่านั้น นอกจากนี้จะมีลู  
กแอปเปิ้ลที่สามารถหนักได้ถึง 0.6 กิโลกรัม ยังมีเชอร์รี่ที่มีรูปร่างเหมือนแมงกระพรุนที่เป็น  
สิ่งที่ดึงดูดนักท่องเที่ยวด้วย

นอกจากราชาแอปเปิ้ลแล้ว ยังมีราชาลูกแพร์กับราชาพีช มีบริการนำเที่ยวฟาร์มเพื่  
อให้รู้จักราชาผลไม้ทั้งสามชนิดมากขึ้นอีกด้วย ราชาแอปเปิ้ล ราชาลูกแพร์และราชาพีช  
ได้รับการขนานนามว่าเป็นสามราชาผลไม้ของฟูโซวซาน นอกจากนั้นยังมีการผสมข้าม  
สายพันธุ์แล้วนำไปเผยแพร่แก่ผู้คน เพื่อให้ผู้คนได้เห็นถึงความก้าวหน้าทางเทคโนโลยี



## การเกษตรอีกด้วย




### 5.เส้นทางเดินท่องเที่ยวทะเลสาบหวนหยาง

(GPS: 24°14'42.4"N 121°14'47.5"E · 24.245118, 121.246524 )

เส้นทางเดินท่องเที่ยวทะเลสาบหวนหยางตั้งอยู่ตรงข้ามสนามของสำนักงาน นอกจากนี้สวนเชิงฉาง พิพิธภัณฑสถาน และสวน Calla lilli ที่ตั้งอยู่บริเวณประตูทางเข้า ยังมีต้นเมเปิ้ลนานาพันธุ์ ยามฤดูใบไม้ร่วง หากมาเดินทางทางเดินแห่งนี้จะพบกับใบเมเปิ้ลหลากชนิดสีลือสลวยลม ทำให้ผู้ที่มาเยือนต้องหยุดยืนอยู่กลางทางเดินอย่างช่วยไม่ได้ ชมความงามของทะเลสาบหวนหยาง ชิมชับความสุนทรีย์และเปรมปรีดิ์จากช่วงเวลาี้ เมื่อเดินต่อไปก็จะพบกับเขตป่ารุ่นที่สอง (secondary forest) ชมแอ่งน้ำสีเขียวจากบนภูเขา สัมผัสความสุขสมจากการเผชิญหน้ากับป่าเขา ครั้นหากกลับยังสามารถเดินช้า ๆ ตามทางกลับไป

ปชมเป็ดแมนดารินในทะเลสาบข้างสวน Calla lilli คุณสามารถใช้โอกาสนี้บอกเล่าประสบการณ์จากบนเขาที่เพิ่งผ่านพ้นมากับนกที่คุณไม่รู้จักชื่อเหล่านี้ได้

หลังจากที่ผ่าน Calla lilli กลับมาที่พิพิธภัณฑ์พืชแล้ว คุณสามารถชมการการประกวดต้นไม้แปลกประหลาดที่สามารถทำให้คุณประหลาดใจได้ สุดท้ายแล้วคุณสามารถเลือกได้ว่า จะจบเส้นทางการเดินทางนี้โดยกลับไปสำนักงานฟาร์มหรือจะไปชมทิวทัศน์อันสวยงามของสวนผลไม้ก็ได้



6.อนุสรณ์สถานฮวาไท (ศาลาชมหิมะ)

(GPS: 24°14'44.9"N 121°14'50.8"E 、 24.245809, 121.247438 )

เมื่อวันที่ 27 กันยายน 2558 ฟูโซ่วชานก่อตั้งอนุสรณ์สถานฟูโซ่วชาน ตรงบริเวณข้าง ๆ ศาลาชมหิมะ เพื่อให้สอดคล้องกับนโยบายของรัฐบาลในปีสาธารณรัฐที่ 59 คุณชง ชิง ยวีน รองผู้จัดการฟาร์มได้เดินทางไปยังประเทศไทยเพื่อที่ทำการสำรวจเบื้องต้นและเขียนรายงานเกี่ยวกับการสำรวจ พระบาทสมเด็จพระปรมินทรมหาภูมิพลอดุลยเดช ก

ษัตริย์ของไทยในขณะนั้นได้ให้คำปรึกษาและเขียนการพัฒนาเกษตรกรรมของเขตภูเขาทางภาคเหนือของไทยไว้ โดยมอบหมายให้ H.S.H. PRINCE BHISATEJ RAJANI เป็นผู้วางแผน ในปี 62 ประเทศจีนได้สั่งการให้ดำเนินการโครงการ “Thailand Royal Project” เพื่อช่วยเหลือประเทศไทยและมอบหมายบุคลากรที่มีความชำนาญให้มาประจำอยู่ทางเหนือของประเทศไทย การพัฒนาพื้นที่แหล่งเส้นทางเหนือของไทยเป็นเรื่องที่ยากมาก แต่หลังจากที่ดำเนินการเป็นระยะเวลากว่า 40 ปี ชีวิตความเป็นอยู่ของชาวไทยภูเขาก็พัฒนาไปมาก ผลกระทบจากพิษของยาสูบลดลง สามารถปกป้องป่าไม้ได้มากขึ้น ราชวงศ์ของไทยยังได้พัฒนาความสัมพันธ์ทางการทูตกับประเทศจีนให้แนบชิดมากขึ้นอีกด้วย

ศาลาหิมะได้รับการตั้งชื่อตามเทือกเขาที่มีหิมะปกคลุม สวนดอกไม้ทางด้านหน้าศาลามีดอกไม้ที่ออกดอกที่แตกต่างกันตลอดทั้งปี ในจำนวนนี้มีชื่อเสียงมากที่สุดคือดอกลู่ปิงฮวา ในเดือนพฤษภาคม ผู้เยี่ยมชมสามารถนั่งในศาลาและเพลิดเพลินกับทิวทัศน์ที่สวยงามของภูเขาได้





## 7. ศาลาหิมะ

(GPS: 24°14'53.5"N 121°14'46.8"E、24.248199, 121.246321)

ศาลาหิมะตั้งอยู่ระหว่างเส้นทางเยี่ยมชมสวนผลไม้กับสวนท้อ โดยตรงกลางของศาลาหิมะนั้นจะมีรูปปั้นของคุณเจ้าจวีจวินตั้งอยู่ นอกจากจะไว้เพื่อรำลึกแล้วยังเป็นเครื่องเชิดชูเกียรติแต่ความคิดริเริ่มของนายเจ้าที่เป็นคนแนะนำการริเริ่มสร้างโรงแรมหลีซาน ทำให้เป็นจุดชมวิวที่มีชื่อเสียงที่หนึ่ง นอกจากประวัติศาสตร์เหล่านี้แล้วนั้นยังสามารถชมดอกไม้ที่บานอยู่เต็มต้นได้ทั้งในช่วงฤดูร้อนและใบไม้ร่วงได้ด้วย ในฤดูหนาวถ้าเกิดหิมะตกก็จะเป็นความงามของหิมะในสวนผลไม้ได้ด้วย





#### 8.เส้นทางธรรมชาติซงหลิน

(GPS: 24°14'47.4"N 121°14'53.6"E 、 24.246489, 121.248230 )

เส้นทางธรรมชาติซงหลินเป็นเส้นทางท่องเที่ยวเชิงธรรมชาติที่อยู่รอบนอกเขตเกษตรกรรม ตลอดระยะทางใช้เวลาทั้งหมดประมาณ 40 นาที ระหว่างทางมีสระน้ำธรรมชาติและศาลาชมวิว ตลอดทางอุดมไปด้วยธรรมชาติอันอุดมสมบูรณ์ และสามารถมองเห็นลิซานได้จากระยะไกลตลอดจนวิวทิวทัศน์ที่อกเขาที่ล้วนถูกปกคลุมไปด้วยหิมะ ในช่วงฤดูใบไม้ผลิก็สามารถดื่มด่ำไปกับทัศนียภาพของดอกไม้พรรณต่าง ๆ อาทิ ดอกแอปเปิ้ล ดอกแพร์ ฯลฯ โดยเส้นทางดังกล่าวนี้ถูกโอบล้อมไปด้วยต้นสนสายพันธุ์ไต้หวันที่คุณสามารถเดินชมพร้อมสัมผัสถึงธรรมชาติอันสวยงาม

เดินต่อมาก็จะพบกับทะเลสาบยวนยาง(Yuanyang lake) ที่อยู่ใกล้กับเส้นทางธรรมชาติซงหลิน ที่คุณก็สามารถเดินชมลานจอดเครื่องบินเฮลิคอปเตอร์และป่าสนอันเขียวขจี

ดินตามเส้นทางธรรมชาติต่อมาจะเห็นเนินเขาซึ่งบนนั้นมีอ่างกักเก็บน้ำ ที่สามารถมองเห็นวิวทิวทัศน์ของเทือกเขาที่ถูกปกคลุมไปด้วยหิมะและหมีซาน นอกจากนี้เส้นทางธรรมชาติในป่าสนเองก็สามารถรับชมทัศนียภาพยามพระอาทิตย์ขึ้นและตกได้ แม้ว่าจะไม่มีทะเลหมอกที่สวยงามนัก ทว่ายามรุ่งอรุณหลังจากพระอาทิตย์ขึ้นแล้ว สถานที่นี้ก็สมารถใช้ในการดูนกได้เป็นอย่างดี ยามอาทิตย์อัสดงก็สามารถรับชมความงามทางทิวทัศน์ภาพได้เป็นอย่างดี



#### 9.เส้นทางเยี่ยมชมสวนผลไม้

(GPS: 24°14'47.0"N 121°14'45.2"E · 24.246401, 121.245874)

เส้นทางเยี่ยมชมสวนผลไม้ตั้งอยู่ ณ ใจกลางทางด้านหลังของพื้นที่การเกษตรนี้สามารถเดินผ่านไปทางข้างหน้าของทะเลสาบยวนยางหรือข้างภัตตาคารการเกษตร เส้นทางดังกล่าวสามารถแยกได้เป็นพื้นที่เยี่ยมชมสวนแอปเปิ้ล พื้นที่เยี่ยมชมสวนลูกแพร์ พื้นที่เยี่ยมชมสวนผลไม้แบบผสม และสวนท้อ นอกจากนี้ยังเก็บรักษาอินทรีย์ของผลิตภัณฑ์ต่ำ



ง ๆ ไว้ด้วย โดยในพื้นที่จะมีผลไม้หลากหลายพันธุ์ ซึ่งจะมีป้ายคำอธิบายติดเอาไว้ทุกต้น เพื่อให้ผู้ที่มาเยี่ยมชมเยือนได้สัมผัสถึงความงดงามและหลากหลายของต้นผลไม้สายพันธุ์ต่าง ๆ ตลอดจนได้รับความรู้และมีความเข้าใจเกี่ยวกับพันธุ์ไม้นั้น ๆ ไปในตัวด้วย

นอกจากนี้ หากท่านสามารถรับฟังคำบรรยายจากวิทยากรเพิ่มเติมได้ ทางเราเชื่อมั่นเป็นอย่างยิ่งว่าท่านจะเข้าใจข้อมูลอันเกี่ยวเนื่องกับยีนส์ผลไม้ของทางฟาร์มเกษตรเราได้อย่างลึกซึ้งมากยิ่งขึ้น แน่ใจว่าเมื่อยามต้นผลไม้ออกผล ความสดใหม่หอมหวานย่อมดึงดูดความสนใจจากนักท่องเที่ยว ซึ่ง ณ ช่วงเวลาดังกล่าวทางฟาร์มเกษตรของเรายินดีที่จะให้ทุกท่านได้รับชมและหลงเหลือไว้ซึ่งความทรงจำอันงดงามกับหม่อมวลผลไม้อันสดใหม่ หากท่านยังลังเลหรือตัดสินใจไม่ได้ก็สามารถใช้บริการฝ่ายขายของฟาร์มเรา เพื่อซื้อผลไม้ที่สดใหม่ รสชาติถูกปากติดตัวกลับบ้านไปได้



#### 10. อาคารฟูโซ่วซาน

(GPS: 24°14'11.9"N 121°14'30.6"E 、24.236645, 121.241838 )

อาคารฟูโซ่วซานตั้งอยู่ห่างจากศูนย์ท่องเที่ยวฟาร์มเกษตรนี้ประมาณ 3 นาที (หากเดินทางโดยรถยนต์) อดีตอาคารแห่งนี้เคยเป็นเกสต์เฮาส์ (บ้านพักสำหรับผู้มาเยือน) ของประธานาธิบดีเจียง ไคเช็ก อาคารดังกล่าวสมบูรณ์แบบทั้งภายในและภายนอก ประตูทางเข้าที่รูปปั้นเสือและสิงโตที่ตั้งไว้สำหรับต้อนรับนักท่องเที่ยว เมื่อเดินตามประตูทางเข้าเข้าไปข้างในจะพบต้นไม้เก่าแก่ยืนต้นสูงตระหง่านเรียงยาวสองข้างทาง กอปรกับต้นเมเปิ้ลเรียงรายเป็นแถวยาว รังสรรค์ให้เกิดบรรยากาศอันเงียบสงบ เมื่อเข้าไปข้างในจะพบกับเกสต์เฮาส์ที่มีประตูไม้บานใหญ่ โคมไฟประตูเก่าแก่ล้วนเป็นการออกแบบตามยุคสมัยนั้น แม้จะผ่านกาลเวลามาช้านานก็ยังสามารถใช้งานได้ ข้างหลังอาคารมีส่วนที่กว้างพอให้เด็ก ๆ รื่นเล่นได้ ส่วนนี้ในอดีตเคยใช้เป็นสถานที่จัดกิจกรรมกลางแจ้งของประธานาธิบดีเจียง ไคเช็ก

ทางเข้าด้านซ้ายของอาคารฟูโซ่วซานประดับรถยนต์โดยสารฟอร์ดที่ประธานาธิบดีเจียง ไคเช็ก เคยใช้โดยสารเมื่อเดินทางไปตรวจตรายังพื้นที่ฟาร์มเกษตรแถบลี่ชาน นอกจากนี้ยังใช้ในการต้อนรับมิตรสหายของท่านประธานาธิบดีเจียง ไคเช็กด้วย รถคันนี้มีการออกแบบให้มีที่นั่งข้างหน้าสำหรับพลขับเท่านั้น ทั้งนี้ก็เพื่อป้องกันความปลอดภัย ด้านหน้าเกสต์เฮาส์มีวงเวียนสำหรับกลับรถ เพิ่มความสะดวกในการเดินทางไปในตัว แม้ว่าในพื้นที่ฟาร์มเกษตร เช่น สระแห่งฟ้าจะตั้งอยู่ในพื้นที่ราบสูง ทำให้ไม่สามารถมองเห็นวิวของอาคารดังกล่าวได้ แต่รอบ ๆ ก็มีต้นเหมย ต้นสน ต้นเมเปิ้ล ต้นชาภูเขาคีที่ขึ้นเรียงรายให้ได้สัมผัสถึงความงามมาทดแทนกัน จากสวนดอกไม้หลังอาคารท่านสามารถมองเห็นทิวเขาที่ถูกปกคลุมไปด้วยหิมะเรียงรายสลับซับซ้อนสุดลูกหูลูกตา โดยเฉพาะอย่างยิ่งยามที่พระอาทิตย์ลับขอบฟ้า ยังมีอาจสรรหาถ้อยคำใด ๆ มาพรรณนาถึงความงามได้ นอกจากนั้นในสวนยังปลูกต้นไม้ชานาพันธุ์ให้นักท่องเที่ยวได้ชม อาทิ ต้นเหมย ต้นชาภูเขาคี ต้นชา ต้นกุหลาบพันปี ดูเข้ากับบานประตูหน้าต่างแบบฝรั่งเศสในสวน · ยามอาทิตย์สาดแสงฉาบหลังตาสีแดงกำแพงสีขาวของตัวอาคาร พร้อม ๆ กับฉายแสงส่องท้องฟ้าสีครามและเมฆสีขาว หากได้เดินอยู่บนเฉลียงยิ่งทำให้สัมผัสได้ถึงบรรยากาศแห่งความรุ่งโรจน์ของครอบครัวผู้นำในวันวาน





#### 11. โรงผลิตชาฟาร์มเกษตรฟูไช่ชาน

(GPS: 24°14'02.7"N 121°14'32.8"E、24.234088, 121.242448)

“Fushou Ever spring Tea” นับเป็นผลิตผลทางการเกษตรที่ได้รับความนิยมมากที่สุดของฟาร์มเกษตรฟูไช่ชานทั้งการเก็บเกี่ยว บรรจุภัณฑ์ และการจำหน่าย ล้วนเกิดจากน้ำพักน้ำแรงของฟาร์มเกษตรนี้ ทุกปีในช่วงเดือนพฤษภาคมถึงมิถุนายนและกันยายนถึงตุลาคม โรงผลิตชาจะเริ่มเก็บเกี่ยวใบชา ในปีค.ศ.2011 โรงผลิตชาแห่งใหม่จะสร้างขึ้นแล้วเสร็จ นอกจากนี้จะมีเครื่องจักรที่ทันสมัยตลอดจนสิ่งแวดล้อมใหม่แล้ว ยังสามารถเพิ่มจำนวนผลิตผลและควบคุมปริมาณได้อีกด้วย ปัจจุบันการบรรจุแบ่งออกเป็น 2 ประเภท คือ การบรรจุแบบสุญญากาศและการบรรจุกระป๋อง บนกระป๋องติดตราของ “ต้ากวานถึง” ใว้เป็นยี่ห้อ บนฝากระป๋องมีโลโก้ตัวอักษร “榮 (glory)” ของVeterans Affairs Council ติดอยู่ บนตัวกระป๋องยังมีโลโก้รูปสามเหลี่ยมของฟาร์มรวมทั้งเครื่องหมายการค้าอื่น ๆ เช่น ชื่อยี่ห้อ “福壽長春茶 (Fuhou Ever spring Tea)” ด้วย มีการประทับวันที่ผลิตลงบนบรรจุภัณฑ์เพื่อควบคุมมาตรฐานคุณภาพ ตัวบรรจุภัณฑ์ดูเรียบง่าย Fuhou Ever spring Tea จึงเป็นยี่ห้อชาที่ดูดี ในปี 2012 โรงผลิตชาได้นำชาอู่หลงหมักคั่วอย่างดี ภายใต้เครื่องหมายการค้าและบรรจุภัณฑ์ “Fuhou Ever spring Tea” เข้าสู่ตลาด เพื่อตอบรับความต้องการของตลาด ดึงความนิยมจากผู้บริโภค

ฟาร์มกำลังจะพัฒนาการผลิตใบชาให้ก้าวขึ้นไปอีกขั้น การจัดการการผลิตจะเน้นที่การเพาะปลูกที่เฉพาะเจาะจงมากขึ้น ได้แก่ เกษตรอินทรีย์ (organic) และการบริโภคเพื่อสุขภาพ เพื่อยกระดับคุณภาพใบชา Fuhou Ever spring Tea ได้รับการสนับสนุนและความรักจากลูกค้าเก่าและใหม่มาเป็นเวลานาน นอกจากฟาร์มจะซาบซึ้งในการสนับสนุนของลูกค้าแล้ว ยังมุ่งหวังที่จะพัฒนาไปข้างหน้าและสร้างความเป็นเลิศต่อไป

ในเดือนกันยายนของทุกปี ที่โรงงานผลิตชาสามารถชมความงามของทะเลดอกดอ

กดาวกระจายสีชมพูกลางหุบเขา มีฉากหลังเป็นสวนแอปเปิ้ล สนญี่ปุ่นและเทือกเขาหิมะอัน  
นสง่างาม เป็นภาพทิวทัศน์ที่ผู้รักการถ่ายภาพควรมาชมอย่างยิ่ง



## 12.สวนชา

(GPS: 24°13'40.1"N 121°14'34.4"E、24.227796, 121.242883 )

ฟาร์มปลูกชาตั้งอยู่เหนือระดับน้ำทะเล 2300-2500 เมตร ตามสภาวะการเติบโตของชาที่  
มากมายนั้นทำให้พื้นที่นั้นกลายเป็นสถานที่ที่อุดมสมบูรณ์ เพราะว่าเป็นสถานที่ที่บริสุทธิ์ ดิ  
นอุดมสมบูรณ์ ปลอดภัย แสงแดดเพียงพอและแสงอัลตราไวโอเล็ตค่อนข้างแรง ซึ่งใน  
ช่วงบ่ายก็จะมีเมฆปกคลุม ใบของมันจะอุดมไปด้วยแร่ธาตุต่างๆ เพราะว่าเป็นอากาศที่หนาว  
ทำให้มันเจริญเติบโตช้า และการเพาะปลูกในช่วงนี้นั้นเป็นการปลูกแบบออแกนิก ดังนั้น  
จึงทำให้มีไปด้วยแร่ธาตุ วิตามิน กรดอะมิโน ฯลฯ มากขึ้นกว่าการปลูกชาในที่ที่มีความสุ  
งระดับต่ำ

เพื่อที่จะป้องกันใบชาที่มีน้ำค้างแข็ง พัดลมป้องกันน้ำค้างแข็งจึงถูกติดตั้งขึ้นในพื้นที่นั้น  
เพื่อให้เหมาะสมกับสภาพอากาศบนภูเขาในการปลูกชา เมื่อเซ็นเซอร์พัดลมวัดได้ว่าอุณหภูมิ  
นั้นต่ำกว่า 6 องศา พัดลมก็จะเริ่มทำงาน โดยพื้นฐานแล้วการใช้พัดลมนี้ก็เพื่อจะให้อา  
ากาศอุ่นที่ความสูง 6-10เมตรนั้นต่ำลงและทำลายผลกระทบจากรังสีความเย็น เพิ่มอุณหภูมิ  
มิให้กับต้นใบชาเพื่อที่จะป้องกันการทำลายชาจากน้ำแข็งค้าง





### 13. ศาลาจิงกวาน

(GPS: 24°13'25.2"N 121°14'41.3"E、24.223657, 121.244810)

ศาลาจิงกวานเป็นจุดชมวิวชั้นเลิศที่ตั้งอยู่ข้างหน้าถนนสระแห่งฟ้า นักท่องเที่ยวจะมามองเห็นความสวยงามของเทือกเขาสูงต่าง ๆ กลุ่มภูเขาเหอหวันและกลุ่มภูเขาหนานหุ นอกจากนี้ยังสามารถมองเห็นที่ราบสูงบนเทือกเขาในฟาร์มเกษตร ที่ยามฤดูหนาวจะถูกปกคลุมไปด้วยหิมะขาวโพลน กอปรกับบรรยากาศท้องถิ่น ทำให้นักท่องเที่ยวรู้สึกเหมือนได้ไปเยือนสวิสเซอร์แลนด์ ทั้งที่สวยงาม ธรรมชาติจริงใจ ยากที่จะลืมเลือน

ยามอาทิตย์ลับขอบฟ้า ณ ศาลาจิงกวานนี้ นักท่องเที่ยวสามารถมองเห็นดวงดาวนานับพันที่ส่องแสงประกายระยิบระยับบนท้องฟ้าและวิวของภูเขาต่าง ๆ นอกจากนี้ศาลาดังกล่าวยังนับเป็นสถานที่ยอดนิยมของผู้ที่รักการชมดาวอีกด้วย



#### 14. Fushoushan Farm Campground

(GPS: 24°13'11.3"N 121°14'22.5"E 、 24.219818, 121.239595 )

นอกจาก Camping Area Service Center ให้บริการเช่าเต็นท์ ให้คำปรึกษาวางแผนเดินทางและบริการอื่น ๆ แล้ว ยังมีจุดจำหน่ายสินค้าที่จำหน่ายสินค้าต่าง ๆ อาทิ อาหาร ขนม ลูกกวาดและของใช้ในชีวิตประจำวัน เพื่อให้ท่านสามารถซื้ออาหารและของใช้จำเป็นได้อย่างสะดวกสบายตลอดระยะเวลาตั้งแคมป์ ฟาร์มเกษตรฟู้โชวซานยินดีเป็นอย่างยิ่งที่ได้บริการท่าน

เพื่อรักษาทัศนียภาพอันเป็นเอกลักษณ์ campground แห่งนี้ห้ามไม่ให้ตั้งเต็นท์บนสนามหญ้า (รวมถึงเต็นท์นอนธรรมดา เต็นท์แบบอุโมงค์ เต็นท์แบบบ้าน รถเต็นท์และอื่น ๆ) ในกรณีที่เป็นเต็นท์แบบพิเศษหรือต้องการตั้งแคมป์แบบกลุ่ม ต้องติดต่อขออนุญาตกับทาง campground ล่วงหน้า เมื่อได้รับอนุญาตสามารถตั้งแคมป์ได้ในพื้นที่ที่กำหนดกับเจ้าหน้าที่ของ Campground การบำรุงรักษาพื้นที่ในเขตเขาสูงนั้นไม่ง่าย ทาง campground ขอให้ท่านร่วมใจดูแลรักษาภูเขาและผืนป่าอันสวยงามแห่งนี้ด้วยกัน





## 15. ทะเลสาบสีน้ำเงิน

(GPS: 24°13'20.1"N 121°14'28.1"E 、 24.222242, 121.241147)

ข้าง ๆ ที่จอดรถบริเวณแคมป์จะพบกับเส้นทางเดินตามธรรมชาติข้างทะเลสาบสีน้ำเงิน ตลอดข้างทางจะพบกับดอกหญ้าที่สูงปกคลุมอาณาบริเวณ แต่เมื่อลงเดินเข้าไปเรื่อย ๆ จะพบกับทะเลสาบอันสวยงามอยู่เบื้องหน้าทะเลสาบสีน้ำเงินเป็นทะเลสาบตามธรรมชาติบนเทือกเขาสูง เนื่องจากพื้นที่ข้างใต้ทะเลสาบมีแผ่นหินใหญ่อยู่ ทำให้กักเก็บน้ำฝนที่ตกลงมาได้โดยไมไหลเอ่อออกมา เพราะถูกล้อมรอบโดยต้นสนและดอกหญ้า ทำให้ลมภูเขาไม่สามารถสัมผัสกับพื้นน้ำได้ ด้วยเหตุนี้จึงทำให้ทะเลสาบสีน้ำเงินเปรียบเสมือนกระจกธรรมชาติบานใหญ่ ยามสภาพอากาศดีก็จะสะท้อนกับท้องฟ้าสีครามเบื้องบน

บริเวณล้อมรอบทะเลสาบสีน้ำเงินมีพืชหลากหลายชนิด อดุมไปด้วยความสมบูรณ์และนับเป็นแหล่งรวบรวมระบบนิเวศทางธรรมชาติที่สำคัญที่สุดในฟาร์มเกษตร

รแห่งนี้ หากท่านเดินรอบทะเลสาบสีน้ำเงินจะใช้เวลาประมาณ 40 นาที ซึ่งเหมาะ  
สำหรับการเดินเล่นพักผ่อนหย่อนใจ ถ้ามองใกล้สารทุกข์สุขดิบกันระหว่างคนในครอ  
บครัว แม้ว่าในฤดูใบไม้ร่วงและฤดูหนาวน้ำในทะเลสาบจะเหือดแห้งไป ทว่าในฤ  
ดูใบไม้ผลิและฤดูร้อนท่านก็จะสามารถเห็นน้ำที่ใสตั้งกระจกได้จากทะเลสาบสีน้ำ  
เงินนี้



#### 16. สระแห่งฟ้า

(GPS: 24°13'13.2"N 121°14'15.4"E、24.220330, 121.237608 )

สระแห่งฟ้าตั้งอยู่ที่จุดสูงสุดของฟูโซ่วซาน สูงจากระดับน้ำทะเล 2,614 เมตร  
ที่สามารถมองเห็นยอดเขาซานซีได้ ในตอนบ่ายนั้นยอดเขาที่ปกคลุมไปด้วยหิมะ  
ของจังหวัดซานซีจะมีวิวทิวทัศน์ที่สวยงามกับเทพนิยาย โดยชาวบ้านเล่าต่อกันมา  
ว่าถ้าขอพรว่าจะมาเที่ยวที่สระแห่งฟ้า 3 ครั้งแล้วจะได้มา สระแห่งฟ้ายังเป็นอีกจุด  
หนึ่งที่ขึ้นชื่อด้านการท่องเที่ยวในช่วงกลางคืน ทางจากสระแห่งฟ้าไปยังแคมป์เป็



นทางที่สวยงามที่สุด ยิ่งไปกว่านั้นทิวทัศน์ในพื้นที่แล้วยังเป็นจุดชมวิวที่น่าตื่นตาตื่นที่สุด สำหรับการดูเมฆที่อยู่ติดกับลานจอดรถสระแห่งฟ้าด้วยเส้นขอบฟ้าอันกว้างใหญ่ เป็นสถานที่เหมาะสำหรับการชมแสงและเมฆตอนเย็น จุดพิเศษที่สุดคือจุดตั้งดูที่สำคัญที่สุดและเป็นสถานที่ทำสมาธิที่มีชื่อเสียงของไต้หวัน




## 17. ศาลากวานกวาง

(GPS: 24°13'14.8"N 121°14'15.1"E、24.220788, 121.237536)

ศาลากวานกวางเป็นสถานที่ที่ใช้ในการฝึกฝนจิตใจและวางแผนนโยบายประเทศของประธานาธิบดีเจียง ไคเช็ก ทางเข้าเป็นทางยาวที่สามารถเดินตรงไปถึงที่จอดรถได้ โดยมีทหารรักษาความปลอดภัยภายนอกยื่นประจำการอยู่ เดินเข้าไปได้ไม่กี่ไกลก็จะพบกับทหารรักษาความปลอดภัยภายใน ช้าง ๆ มีอาคารที่สร้างจากไม้เป็นหอพักสำหรับทหารรักษาความปลอดภัยเหล่านี้ จากศาลากวานกวางนี้สามารถมองเห็นยอดเขาบริเวณฟาร์มเกษตรและบริเวณแคมป์ได้ เข้าไปข้างในจะพบกับศาลากวานกวางที่ออกแบบให้แต่ละทิศยื่นออกมาทั้งสี่ด้าน โดยมีลักษณะเป็นสิ่งปลูกสร้าง 2 ชั้น บริเวณชั้นที่ 1 มีห้องโถง ห้องส่งสารทหาร ห้องโถงกลาง ห้องสมุด

และห้องพักผ่อนชั่วคราวที่มีไว้ให้ประธานาธิบดีเจียง ไคเช็ก ใช้ในการฝึกฝนจิตใจและคิดวางแผนนโยบายประเทศ ในส่วนของโถงกลางนั้นจัดแต่งอย่างเรียบง่ายประดับด้วยโคมไฟกระดาษให้แสงสว่าง ในส่วนของห้องสมุดก็กลายเป็นหอประวัติศาสตร์ ห้องพักผ่อนชั่วคราวยังมีเตียงนอน 2 เตียงและเก้าอี้ 1 ตัวประดับอยู่ หลังประตูอาคารมีโถงประวัติศาสตร์แนะนำประวัติของศาลากวามกว้างและรูปภาพที่เกี่ยวข้องประดับไว้อีกด้วย บริเวณชั้น 2 มีระเบียงชมวิวด้านนอกและห้องประชุม โดยทั้งสี่ด้านล้วนเป็นกระจกใส ทำให้เห็นภาพทิวทัศน์ได้ชัดเจน โดยข้างในนั้นมีเก้าอี้นั่งประชุม โดยสถานที่แห่งนี้มีให้ประธานาธิบดีเจียง ไคเช็กได้ใช้ในการใช้ความคิดและประชุมในยามที่สภาพอากาศไม่ดี




#### 18. ทิวทัศน์แนวสระแห่งฟ้า

(GPS: 24 ° 13'15.3 "N 121 ° 14'16.6" E, 24.220911, 121.237947)

จุดที่มีชื่อเสียงที่สุดในการชมพระอาทิตย์ขึ้นในไต้หวันคือจุดพระอาทิตย์ขึ้นอาหลีซาน แต่พระอาทิตย์ที่ขึ้นในภูเขาฟูโซ่วก็มีความโดดเด่นมาก พระอาทิตย์ขึ้นในหุบเขาเป็นเอกลักษณ์อย่างหนึ่งของฟูโซ่วซาน แสดงให้เห็นขึ้นสภาพแวดล้อมในพื้นที่สูง ถิ่นทรกัณดารอันเงียบสงบ เช่น พระอาทิตย์ขึ้นจากท้องฟ้าเคลื่อนไปตามขอบฟ้าแสงจะส่องผ่านไปเรื่อย ๆ ปรากฏในตอนเช้า สภาพอากาศสดใสเมากสีแดงและสีส้ม สีฟ้าเขียวเหลืองและขาวตัดกับทะเลและเมฆที่งดงามอยู่ใกล้ราวกับว่ามันอยู่ไม่ไกลจากเราที่จะก้าวไปสู่ท้องฟ้า





## 19. ศาลาดูดาว

(GPS: 24°13'19.3"N 121°14'24.0"E、24.222023, 121.239985 )

ในจุดตั้งแคมป์ มีจุดหนึ่งที่เหมาะสมกับการดูดาวมากที่สุดคือศาลาดูดาว เป็นสถานที่ปลอดมลพิษและเป็นทีที่ทิศทางลมอยู่ใต้ช่วงภูเขา คุณสามารถมองเห็นท้องฟ้าช่วงกลางคืนได้อย่างชัดเจน ตัวอย่างกลุ่มดวงดาวมากมายอยู่ในแผ่นป้ายให้ความรู้เกี่ยวกับกลุ่มดาวที่ทำให้นักท่องเที่ยวได้เรียนรู้ไปพร้อมกับการดื่มด่ำความสวยงามของกลุ่มดาวบนที่ฟ้าที่ส่องแสงระยิบระยับ



## 20.สวนท้อ

(GPS: 24°13'19.3"N 121°14'24.0"E 、 24.222023, 121.239985)

เดินมาจากศาลาเซวียะถึง ก็จะถึงสวนท้อของฟาร์มเกษตร โดยในช่วงเดือนมีนาคมเมื่อดอกท้อเบ่งบานอย่างเต็มที่แล้ว ทางสวนท้อจะเปิดบริการให้นักท่องเที่ยวได้เดินเที่ยวชมอย่างเบิกบานใจ

ในเดือนกรกฎาคมและสิงหาคม นั้น เป็นช่วงผลิดอกออกผลของต้นท้อ จึงมีการเก็บเกี่ยวผลท้อในฟาร์ม แม้ว่าผลท้อดังกล่าวจะมีอายุอยู่ได้ไม่นานแต่กลิ่นหอม ความหวานและความชุ่มชื้นของผลท้อก็ช่วยยวนใจให้ทุกท่านได้ลิ้มลอง ทำให้อผลผลิตขาดตลาดทุกปี